



2004年度決算【補足資料】

2005年5月19日

ITX 株式会社

目次

<u>セグメント別実績および2005年度計画</u>	3
セグメント別2003年度&2004年度実績.....	4
セグメント別2004年度実績&2005年度計画.....	5
<u>主要子会社の実績および計画</u>	6
<u>主要子会社2004年度実績</u>	7
主要子会社2005年度計画.....	8
主要子会社損益推移(ITX単体).....	9
主要子会社損益推移(アイ・ティ・テレコム).....	10
主要子会社損益推移(KSオリンパス).....	11
主要子会社損益推移(ITXイー・グローパレッジ).....	12
主要子会社損益推移(AVS).....	13
主要子会社損益推移(テクマトリックス).....	14
主要子会社損益推移(ソリスト).....	15
<u>ITXの創業・買収・再編した事業の業績推移</u>	16
ITX営業開始後に創業または買収した主な会社の概況.....	17
ITX営業開始後に買収または再編した主な会社の概況.....	18
<u>連結貸借対照表</u>	19
連結貸借対照表.....	20
2004年度のポイント―BS.....	21
<u>2004年度の主な投資実績</u>	22
2004年度の新規投資概要.....	23~26
ITXのグループ会社および投資先.....	27
投資残高.....	28
<u>会社概要</u>	29~37

セグメント別 実績および2005年度計画

セグメント 2003年度&2004年度実績

(単位：億円)

	ライフサイエンス		ネットワーク&テクノロジー		モバイル		ビジネスイノベーション		消去又は全社		合計	
	03年度実績	04年度実績	03年度実績	04年度実績	03年度実績	04年度実績	03年度実績	04年度実績	03年度実績	04年度実績	03年度実績	04年度実績
売上高 (投資育成) (機器販売・サービス)	11 (-) (11)	249 (9) (240)	1,952 (133) (1,819)	1,337 (124) (1,213)	2,096 (11) (2,085)	1,788 (-) (1,788)	66 (3) (63)	123 (8) (116)	△6 (-) (△6)	- (-) (-)	4,120 (147) (3,973)	3,497 (141) (3,356)
売上総利益 (投資育成) (機器販売・サービス)	3 (△2) (5)	43 (8) (35)	299 (86) (213)	137 (75) (62)	241 (9) (232)	186 (△0) (186)	15 (1) (14)	25 (3) (22)	△1 (-) (△1)	- (-) (-)	557 (94) (462)	392 (86) (306)
販売管理費 (投資育成) (機器販売・サービス)	△9 (△2) (△7)	△37 (△2) (△35)	△227 (△6) (△221)	△67 (△6) (△61)	△212 (△1) (△211)	△182 (△0) (△182)	△19 (△1) (△18)	△22 (△1) (△21)	△11 (△6) (△5)	△12 (△6) (△6)	△477 (△16) (△461)	△320 (△15) (△305)
営業利益 (投資育成) (機器販売・サービス)	△7 (△4) (△2)	6 (6) (0)	72 (80) (△8)	71 (69) (1)	29 (8) (21)	4 (△0) (4)	△4 (0) (△4)	3 (2) (1)	△11 (△6) (△6)	△12 (△6) (△6)	79 (78) (1)	72 (71) (1)

備考： ① 03年度アイ・ティー・テレコム実績は決算期変更に伴い、03年1月~04年3月の15か月分を反映。
 ② 単体の販売管理費：投資育成と機器販売・サービスに50%ずつ配分しています

セグメント 2004年度実績&2005年度計画

(単位：億円)

	ライフサイエンス		ネットワーク&テクノロジー		モバイル		ビジネスイノベーション		消去又は全社 & 投資育成		合計	
	04年度実績	05年度計画	04年度実績	05年度計画	04年度実績	05年度計画	04年度実績	05年度計画	04年度実績	05年度計画	04年度実績	05年度計画
売上高 (投資育成) (機器販売・サービス)	249 (9) (240)	(417)	1,337 (124) (1,213)	(1,311)	1,788 (-) (1,788)	(2,249)	123 (8) (116)	(191)	- (-) (-)	82 (90) (Δ8)	3,497 (141) (3,356)	4,250 (90) (4,160)
売上総利益 (投資育成) (機器販売・サービス)	43 (8) (35)	(68)	137 (75) (62)	(98)	186 (Δ0) (186)	(226)	25 (3) (22)	(67)	- (-) (-)	29 (37) (Δ8)	392 (86) (306)	488 (37) (451)
販売管理費 (投資育成) (機器販売・サービス)	Δ37 (Δ2) (Δ35)	(Δ61)	Δ67 (Δ6) (Δ61)	(Δ79)	Δ182 (Δ0) (Δ182)	(Δ208)	Δ22 (Δ1) (Δ20)	(Δ64)	Δ12 (Δ6) (Δ6)	Δ23 (Δ17) (Δ6)	Δ320 (Δ15) (Δ305)	Δ435 (Δ17) (Δ418)
営業利益 (投資育成) (機器販売・サービス)	6 (6) (0)	(7)	71 (69) (1)	(19)	4 (Δ0) (4)	(18)	3 (2) (1)	(3)	Δ12 (Δ6) (Δ6)	6 (20) (Δ14)	72 (71) (1)	53 (20) (33)

- 備考： ① 投資育成関連の数値に関しては、各セグメントの合計数値を全社の欄に合計して表記しております。
 ② 03年度アイ・ティー・テレコム実績は決算期変更に伴い、03年1月~04年3月の15か月分を反映。
 ③ 単体の販売管理費：投資育成と機器販売・サービスに50%ずつ配分しています

ITX Corporation

5

主要子会社の実績および計画

主要子会社2004年度実績

(単位：億円)

	連結損益 実績値	ITX単体	ITテレコム	ITX-EG	AVS	TMX	ソリスト
売上高	3,497	1,059	1,779	122	75	66	67
(投資育成)	(141)	(131)					
(機器販売・サービス)	(3,356)	(928)	(1,779)	(122)	(75)	(66)	(67)
売上総利益	392	50	183	18	9	22	9
(投資育成)	(86)	(40)					
(機器販売・サービス)	(306)	(10)	(183)	(18)	(9)	(22)	(9)
販売管理費	△320	△31	△158	△16	△8	△16	△10
(投資育成)	(△15)	(△15)					
(機器販売・サービス)	(△305)	(△15)	(△158)	(△16)	(△8)	(△16)	(△10)
営業利益	72	20	25	2	0	6	△0
(投資育成)	(71)	(25)					
(機器販売・サービス)	(1)	(△5)	(25)	(2)	(0)	(6)	(△0)
経常利益	8	13	24	4	0	5	0
当期純利益	6	78	11	2	0	3	0

※ 表中社名は一部略称使用。ITテレコム=アイ・ティー・テレコム

ITX-EG=ITXイー・グローバルレッジ、TMX=テクマトリックス

※単体の販管費は投資育成と機器販売・サービスに50%ずつ配分

ITX Corporation

7

主要子会社2005年度計画

(単位：億円)

	連結損益 計画値	ITX単体	ITテレコム	ITX-EG	AVS	TMX	ソリスト
売上高	4,250	980	2,209	200	90	80	78
(投資育成)	(90)	(70)					
(機器販売・サービス)	(4,160)	(910)	(2,209)	(200)	(90)	(80)	(78)
売上総利益	488	34	214	29	11	30	11
(投資育成)	(37)	(24)					
(機器販売・サービス)	(451)	(10)	(214)	(29)	(11)	(30)	(11)
販売管理費	△435	△34	△182	△19	△11	△23	△10
(投資育成)	(△17)	(△17)					
(機器販売・サービス)	(△418)	(△17)	(△182)	(△19)	(△11)	(△23)	(△10)
営業利益	53	0	33	10	0	7	1
(投資育成)	(20)	(7)					
(機器販売・サービス)	(33)	(△7)	(33)	(10)	(0)	(7)	(1)
経常利益	46	3	32	10	0	7	1
当期純利益	50	33	17	6	0	3	1

※単体の販管費は投資育成と機器販売・サービスに50%ずつ配分

ITX Corporation

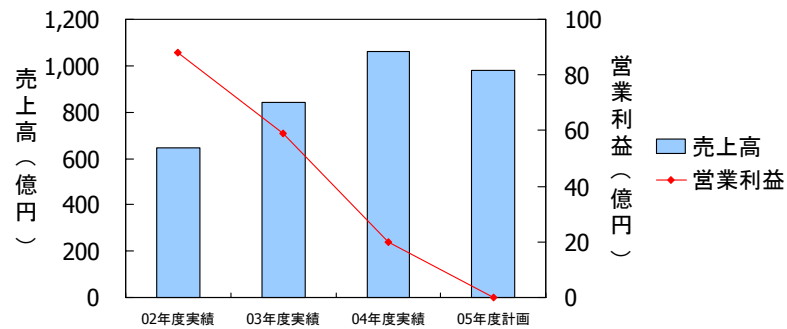
8

主要子会社 損益推移

ITX単体

(単位: 億円)

	2002年度 実績	2003年度 実績	2004年度 実績	2005年度 計画
売上高	644	840	1,059	980
営業利益	88	59	20	0
当期純利益	△389	65	78	33



ITX Corporation

9

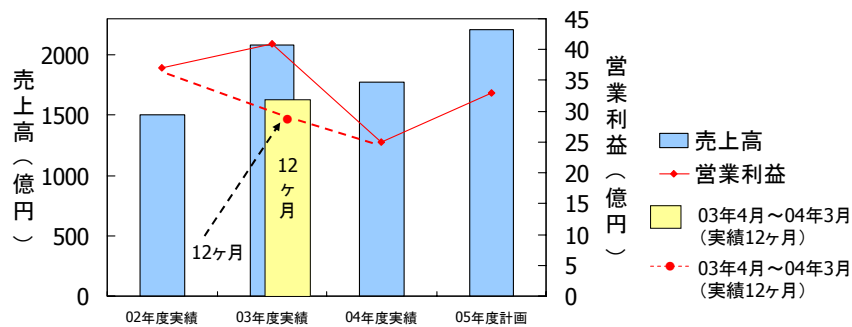
主要子会社 損益推移

アイ・ティー・テレコム

(単位: 億円)

	2002年度 実績	2003年度 実績 (15ヶ月間)	(ご参考) (03/4月~04/3月)	2004年度 実績	2005年 計画
売上高	1,503	2,085	1,650	1,779	2,209
営業利益	37	41	29	25	33
当期純利益	18	20	14	11	17

※03年度実績は決算期変更のため、03年1月~04年3月までの15ヶ月間の損益



ITX Corporation

10

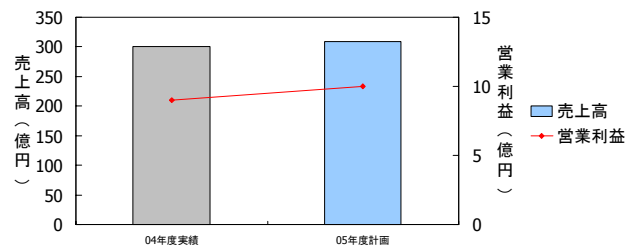
主要子会社 損益推移

KSオリンパス

(単位: 億円)

	2004年度 実績	2005年度 計画
売上高	301	309
営業利益	9	10
当期純利益	5	6

※2004年度ITX連結決算では、下半期の実績のみ取り込み

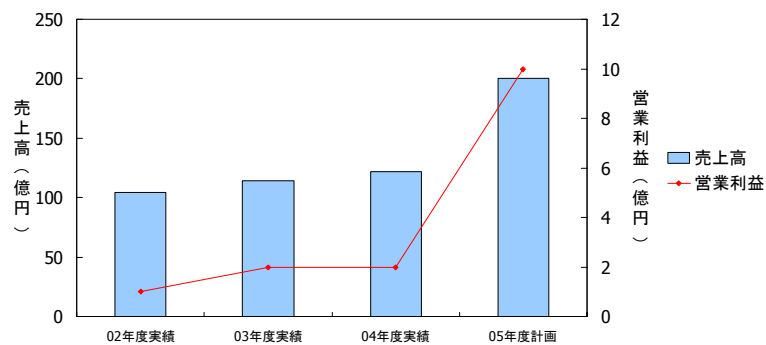


主要子会社 損益推移

ITXイー・グローバルレッジ

(単位: 億円)

	2002年度 実績	2003年度 実績	2004年度 実績	2005年度 計画
売上高	104	114	122	200
営業利益	1	3	2	10
当期純利益	1	2	2	6



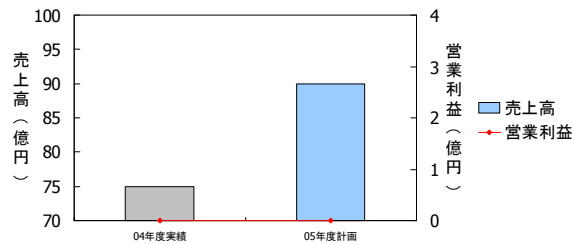
主要子会社 損益推移

AVS

(単位: 億円)

	2004年度 実績	2005年度 計画
売上高	75	90
営業利益	0	0
当期純利益	0	0

※ 2004年4月に㈱オリンパスAVSを買収、2004年度より連結。

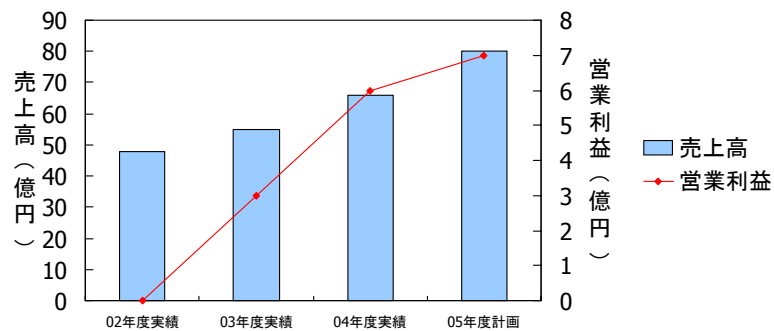


主要子会社 損益推移

テクマトリックス

(単位: 億円)

	2002年度 実績	2003年度 実績	2004年度 実績	2005年度 計画
売上高	48	55	66	80
営業利益	0	3	6	7
当期純利益	0	1	3	3

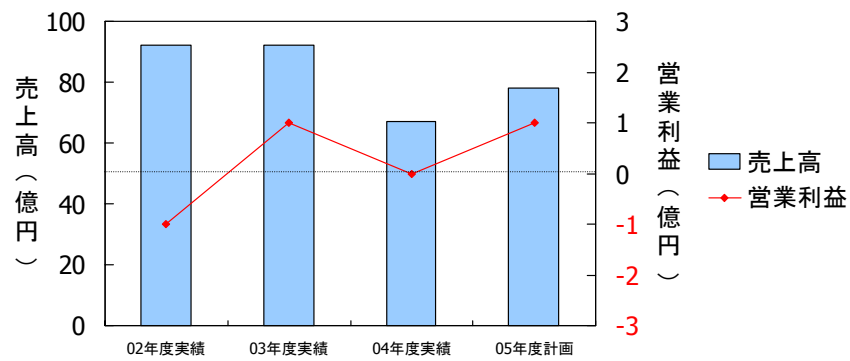


主要子会社 損益推移

ソリスト (旧社名: 東京電音)

(単位: 億円)

	2002年度 実績	2003年度 実績	2004年度 実績	2005年度 計画
売上高	92	92	67	78
営業利益	△1	1	0	1
当期純利益	△5	1	0	1



ITX Corporation

15

ITXの創業・買収・再編した事業の業績推移

ITX営業開始後に創業または買収した主な会社の概況

(単位: 億円)

	2000年度 実績		2001年度 実績		2002年度 実績		2003年度 実績		2004年度 実績		2005年度 計画	
	売上高	営業利益	売上高	営業利益	売上高	営業利益	売上高	営業利益	売上高	営業利益	売上高	営業利益
2000年度 スタートの会社 プロモーションズ DIDS	0	0	2	△2	5	△2	9	△1	7	△3	13	0
2001年度 スタートの会社 バイオックス コロボス マークエニーージャパン スマートリンク ネットプロテクションズ			2	△4	3	△11	4	△10	5	△7	20	1
2002年度 スタートの会社 デジタルアークス ジーンプロンティア ミネルヴァ債権回収 AOIテクノロジー					1	△2	9	△10	11	△5	68	0
2003年度 スタートの会社 IPX モーラネット ギズモリデュス ラフランタ AltaSens							10	△2	12	△7	24	1
2004年度 スタートの会社 クワトロメディア ティーメディクス									8	0	54	1
合計	0	0	4	△6	9	△15	32	△23	43	△21	179	3

※合計は上記個社数値の単純合計

ITX Corporation

17

ITX営業開始後に買収または再編した主な会社の概況

(単位: 億円)

	2000年度 実績		2001年度 実績		2002年度 実績		2003年度 実績		2004年度 実績		2005年度 計画	
	売上高	営業利益	売上高	営業利益	売上高	営業利益	売上高	営業利益	売上高	営業利益	売上高	営業利益
アイ・ティー・テレコム (00年7月エチメンテレコムを買収、 同年10月NIテレコムと合併)	818	16	1,530	28	1,503	37	2,085	41	1,779	25	2,209	33
テクマトリックス (00年7月買収)	50	3	47	△3	48	0	55	3	66	6	80	7
ソリスト (00年7月エチメン電子部品を買収、 01年10月東京電音と合併)	97	2	112	1	92	△1	92	1	67	0	78	1
ITXイー・グローバルレッジ (02年4月にITXのビジネスの一部を 承継)	61	2	45	△1	104	1	114	3	122	2	200	10
AVS (04年4月オリンパスAVSを買収、IT Xのビジネスの一部を移管)									75	0	90	0
オリンパス総合サービス (04年4月買収、NOC日本アウト ソーシングと合併)									44	3	47	2
合計※	1,026	23	1,734	25	1,747	37	2,346	48	2,153	36	2,704	53

※ 合計は、上記個社数値の単純合計

ITX Corporation

18

連結貸借対照表

連結貸借対照表				(億円)			
	2004年 3月末	2005年 3月末	増減		2004年 3月末	2005年 3月末	増減
現金及び預金	269	261	△8	短期有利子負債	425	283	△142
有価証券	0	12	12	その他流動負債	378	527	149
その他流動資産	458	720	262	長期有利子負債	432	563	131
流動資産	727	993	266	その他固定負債	13	24	11
				負債合計	1,248	1,397	149
有形固定資産	27	79	52	少数株主持分	25	45	20
無形固定資産	366	367	1	資本金・資本剰余金	484	484	0
(内、連結調整勘定)	(342)	(338)	(△4)	利益剰余金	△245	△227	18
投資有価証券	155	80	△75	その他有価証券			
投資育成有価証券	225	117	△108	評価差額金	51	10	△41
その他固定資産	55	64	9	その他	△8	△9	△1
固定資産	828	707	△121	資本合計	282	259	△23
繰延資産	0	0	0	負債、少数株主持分			
資産合計	1,555	1,700	145	・資本合計	1,555	1,700	145

2004年度のポイント－BS

◆ 連結貸借対照表(前年度比)

- **流動資産 266億円増加**
要因： -受取手形及び売掛金192億円増加
(新規連結*5社+196億円、ITテレコム+33億円等)
- **固定資産 121億円減少**
要因： -有形固定資産52億円増加
(新規連結*5社、ミネルヴァ債権回収によるゴルフ場買収等)
-投資有価証券75億円減少
(日商エレロックス売却、USEN増資引受等)
-投資育成有価証券108億円減少
(ユースコミュニケーションズ、インフォコム等の株式売却)
- **負債 149億円増加**
要因： -支払手形及び買掛金159億円の増加
(新規連結*5社+185億円、ITテレコム+41億円等)
-有利子負債11億円の減少
(コミットメントライン220億円の設定により、短期有利子負債圧縮)
*AVS、KSオリンパス、NOC日本アウトソーシング、秋田ケーブルテレビ、北ケーブネットワーク

2004年度の主な投資実績

2004年度新規投資 概要 (ITX単体及び米国投資会社からの投資) (1/4)

	投資額 (百万円)	出資比 率	事業内容及びITXの関与内容
(連結子会社)			
クワトロメディア	300	100%	携帯電話を用いた、コンテンツ、コマース、ソリューションサービスの提供
テクノプレーン	139	98.9%	科学技術者、経営管理者の人材紹介業、経営/技術コンサルティング、人事/組織コンサルティング
ティーメディクス	50	100%	医療機器販売分野において、Cost Per Procedureをメインにした、新しいサービス提供
デュアキシズ	41	50.7%	ITセキュリティ関連装置の開発・製造・販売

他

2004年度新規投資 概要 (ITX単体及び米国投資会社からの投資) (2/4)

	投資額 (百万円)	出資比 率	事業内容
(非連結)			
シーエムアイ	600	9.8%	コンタクトセンターによる営業支援・販売促進支援・業務請負事業、システム開発支援事業、インターネットショッピングサイト運営
Fox Hollow Technologies Inc.	319	2.3%	冠動脈及び抹消動脈疾患用治療機器の開発
アイティーコーディネイト	100	新株予約権付社債	医療システムのコンサルティング及び開発
ジェー・シー・ディ	100	1.6%	中国でのモバイルコンテンツ配信
Acologix, Inc *	100	1.0%	骨粗鬆症、歯疾患、歯周病、慢性腎不全、炎症性疾患および癌を適応疾患とする医薬品の開発
Inpharmatica Ltd.	98	1.9%	バイオインフォマティクス、創薬事業

* : 米国投資子会社からの投資

2004年度新規投資 概要 (ITX単体及び米国投資会社からの投資) (3/4)

	投資額 (百万円)	出資比率	事業内容
(非連結)			
アリジエン	80	1.0%	感染症を対象とした医薬品の開発
エフオーアイ	72	0.8%	半導体製造用プラズマエッチング装置の開発販売
フリップ	70	14.1%	フリーペーパーの出版
テルミナス・テクノロジー	68	11.7%	インターネット機器用LSIの開発販売
GeneExcel, Inc *	67	12.0%	遺伝子治療用材料の受託生産および遺伝子治療を対象とした研究開発

* : 米国投資子会社からの投資

2004年度新規投資 概要 (ITX単体及び米国投資会社からの投資) (4/4)

	投資額 (百万円)	出資比率	事業内容
(非連結)			
オステオジェネシス	53	3.9%	歯槽骨再生用の生体材料の製造と販売
医薬分子設計研究	53	1.0%	狭心症、心筋梗塞、リウマチ等を対象とした医薬品の開発
タカラモバイルエンタテインメント	50	3.3%	モバイルコンテンツ配信、モバイル関連グッズの販売、モバイル放送事業
アイアイエスマテリアル	50	8.2%	シリコンスクラップ再精製による太陽電池用原料シリコンの製造
アムニオテック	45	2.3%	羊膜由来のコラーゲンシートを利用した眼科分野における再生医療

他

ITXのグループ会社および投資先

(ITX単体および投資子会社からの投資先数: 117社)

05年3月末日 現在

	ライフサイエンス	ネットワーク&テクノロジー	モバイル	ビジネスイノベーション
連結子会社 (30社)	KSオリンパス ティーメディクス AVS ジーンフロンティア	ITXイー・グローバル ソリスト AltaSens モーラネット テクマトリックス プロモーション* コラボス ネットプロテクトンズ	アイ・ティ・テレコム クワトロメディア	アイ・ビー・エックス アトラクス NOC日本アウトソーシング ミネルヴァ債権回収
持分法適用会社 (12社)	ラプランタ Resect Medical	豊島ケーブルネットワーク ケーブルネット埼玉 日野ケーブルテレビ		
連結対象外 投資先 (71社)	NimbleGen Systems	IP Infusion ユースコミュニケーションズ Amphus	知ラモバイルエンタテインメント	アリジェン エフオーアイ オステオジェネシス
	(20社)	(56社)	(3社)	(34社)

※米国投資子会社以外の子会社からの投資先は含みません

米国投資子会社経由の投資先

上場会社

※米国法人等上表の会社以外にセグメントに含まれない4社があります

ITX Corporation

27

投資残高

05年3月末日現在

勘定区分	ITX単体より		ITXイノベーションより		米国投資子会社より	
	残高(億円)	社数	残高(億円)	社数	残高(億円)	社数
関係会社	580	14	4	3	0	0
投資育成関係会社 (内、持分法適用会社)	107 (33)	22 (11)	0 (0)	0 (0)	6 (0)	2 (1)
投資育成有価証券	57	27	0	0	23	8
投資有価証券	52	38	0	0	2	3
合計	797	101	4	3	30	13

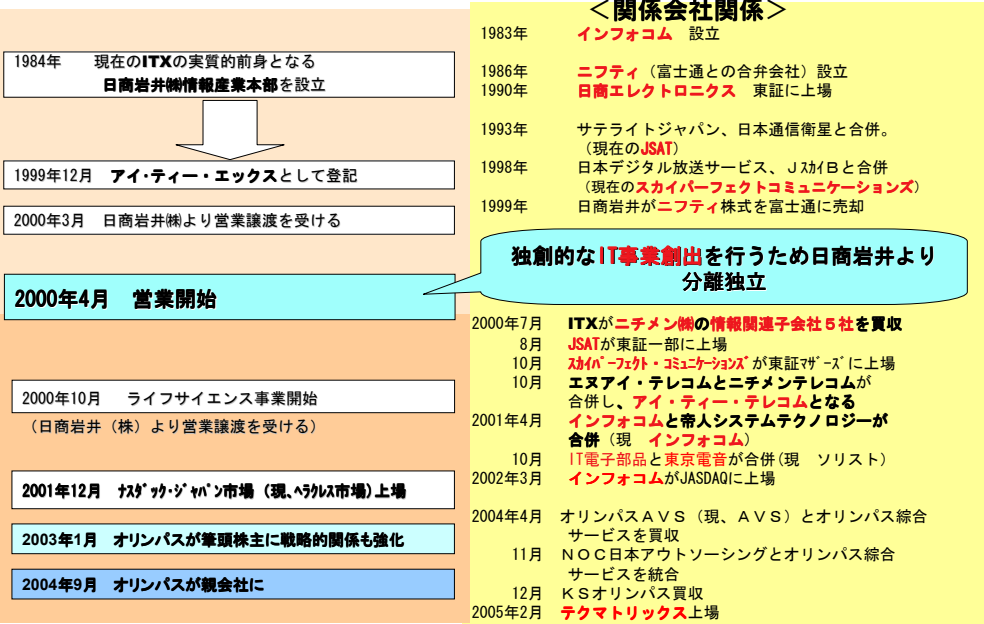
セグメント	ITX単体より		ITXイノベーションより		米国投資子会社より	
	残高(億円)	社数	残高(億円)	社数	残高(億円)	社数
ライフサイエンス	51	14	0	0	20	6
ネットワーク&テクノロジー	209	49	0	0	10	7
モバイル	412	3	0	0	0	0
ビジネスイノベーション	55	31	4	3	0	0
全社	71	4	0	0	0	0
合計	797	101	4	3	30	13

ITX Corporation

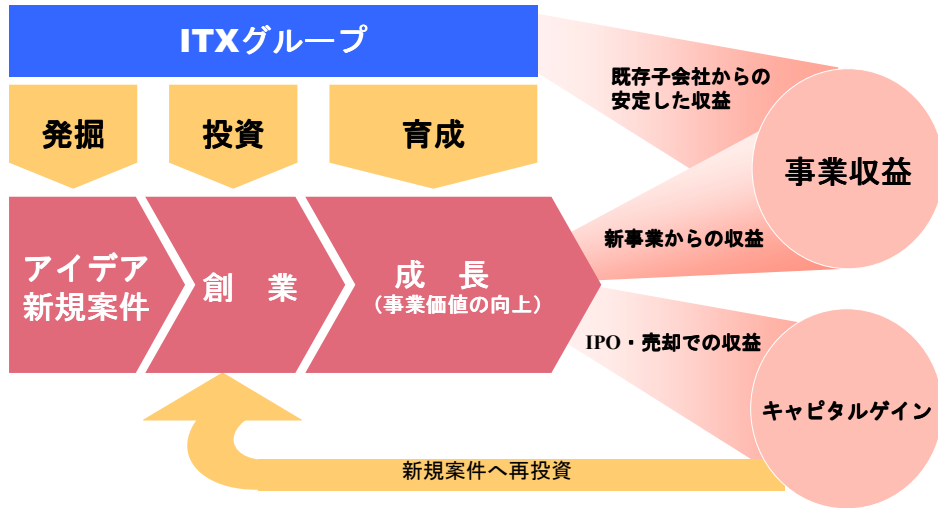
28

会社概要

沿革



事業創出モデル&収益構造



ビジネスモデルの特徴①

ユニークかつ高い収益が望める事業で、ITXが経営・運営・育成に深く関与できる案件を主体に投資する

成功確率の極大化及び事業価値増大の迅速化の為に経営陣・人員の派遣を含めITXの有形無形の経営資源を活用し育成を行う

投資先がグループ会社になる場合に、投資先の期間収益はITXの連結数値に反映される

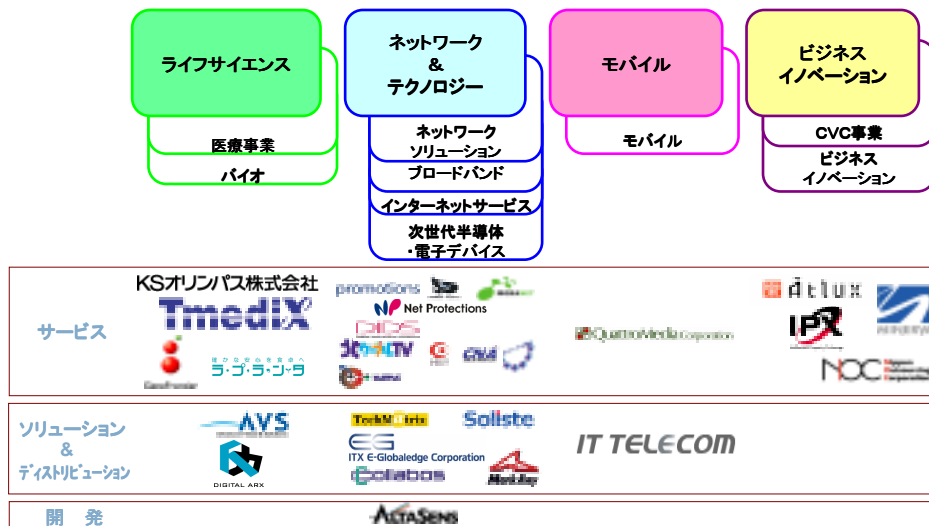
ビジネスモデルの特徴②

日本型VCとの違い

事業主体となって「投資育成」を行う

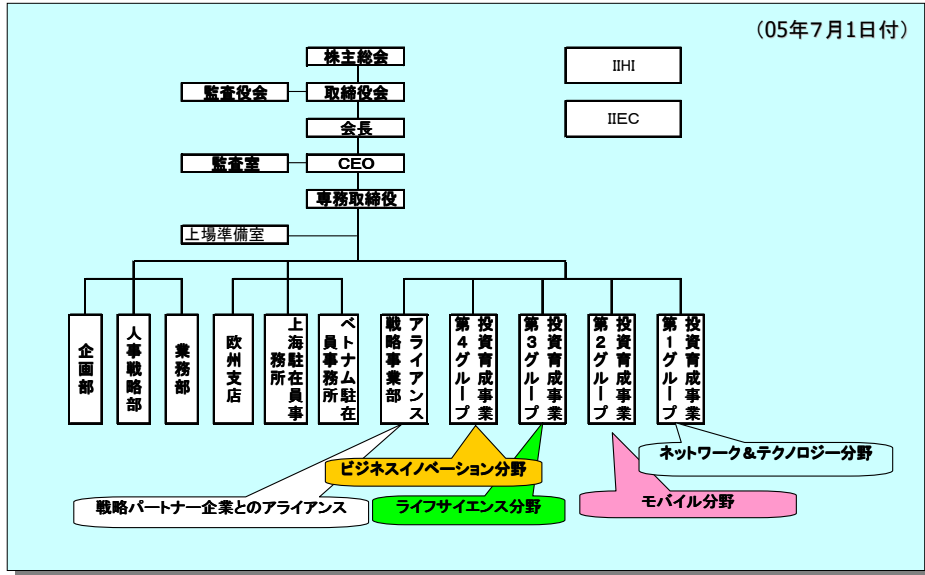
- ・ 事業コンセプトステージ / シード / アーリーステージ投資が主体
- ・ 経営権掌握
- ・ 役員/人員の派遣およびグループ会社の総合力を挙げての支援による本当の“ハンズオン・スタイル”で投資先を育成
- ・ 投資先の企業価値の向上に注力
- ・ Exit コントロール
- ・ グループ会社間のバリューチェーンを生み出す

ITX Group 事業領域



・ ※各社の事業はパンフレット「主要グループ会社」をご参照ください。

ITX組織



海外拠点網

ITXグループの三大拠点

- ITX(日本)
 - ITX International Holdings (米国) / 12名
 - ITX Europe Branch(欧州) / 5名
- 05年3月31日現在



会社概要

- ◆ 代表取締役社長： 横尾昭信
- ◆ 営業開始： 2000年4月1日
- ◆ 事業内容： IT分野における投資育成及び機器販売・サービス
- ◆ 上場市場： ヘラクレス市場（コード2725）

- ◆ 発行済株式総数： 490,240株
- ◆ 資本金： 204億56百万円
- ◆ 連結売上高： 3,496億99百万円(2004年度実績)
- ◆ 連結当期利益： 6億1百万円(2004年度実績)

- ◆ 従業員数※： 93名（役員・執行役員を除く正社員数）
- ◆ ITXグループ従業員※： 約1,920名
- ◆ 主要株主※： オリンパス㈱(61.8%)、
船井電機㈱(7.7%)、
オリンパファイナンスホンコンリミテッド(5.8%)、
エルジーティークラスファンドアイティベンチャーズ(3.8%)、
バンクインリヒテンシュタイン(3.0%)、
- ◆ 主要取引銀行※： UFJ銀行、三井住友銀行、東京三菱銀行、農林中央金庫、みずほ銀行、
あおぞら銀行

※データは2005年3月末日現在