

**【補足資料】**  
**2006年度決算**



2007年5月15日

**ITX 株式会社**

1

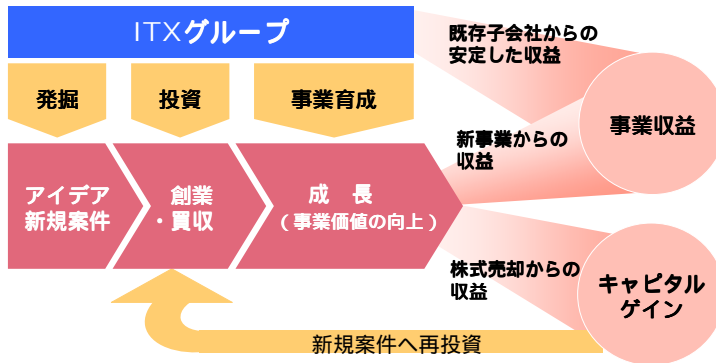
**【目次】**

1. ビジネスモデル ITXグループとは	3
事業育成	4
キャピタルゲイン	5
事業育成とビジネスモデルの特長	6
ITXグループ各社の事業領域	7
2. データ	8
セグメント 2005年度実績 & 2006年度実績	9
主要子会社 2005年度実績 & 2006年度実績	10
セグメント 2006年度実績 & 2007年度計画	11
主要子会社 2006年度通期実績 & 2007年度通期計画	12
BS 2006年度 概況(連結)	13
BS 2006年度 概況(単体)	14
06年度の新規投資育成実績	15 - 17
投資残高	18

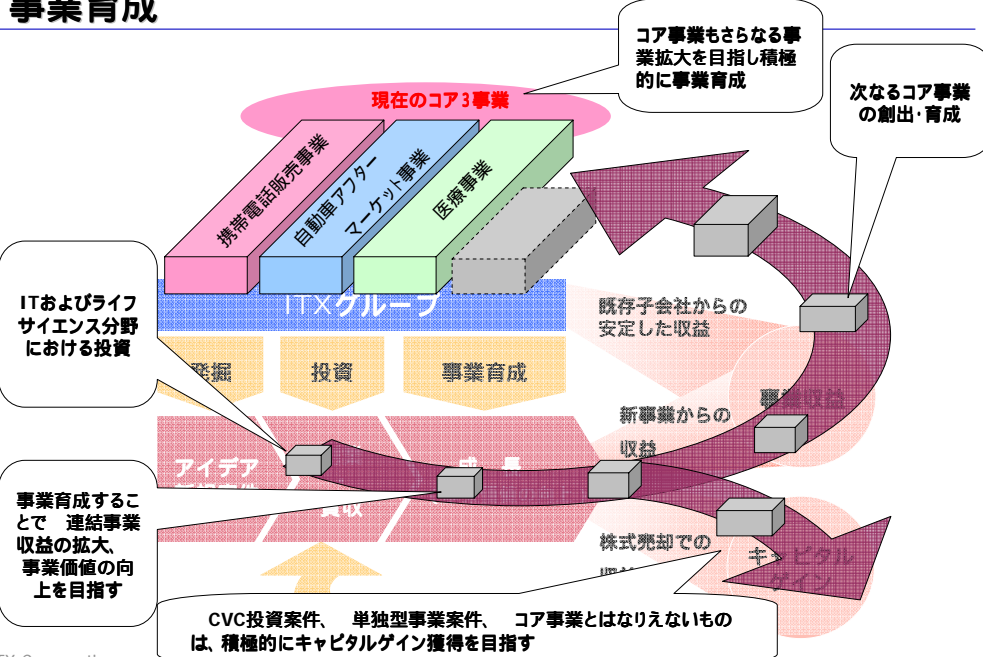
# ITXグループとは

投資を通じた事業価値創造を目的として、投資先会社を主体的に経営し、  
**連結子会社の安定的な事業収益を得る**  
**事業価値が高まった時点で、キャピタルゲインを獲得する**

ビジネスモデルサイクル



# 事業育成



## キャピタルゲイン

### ITXの「キャピタルゲイン」

投資育成株式(投資育成関係会社株式、投資育成有価証券)を売却した際の  
キャピタルゲイン

売却額を売上高、取得簿価を売上原価に計上

投資有価証券を売却した際のキャピタルゲイン

売却損益を営業外損益に計上

関係会社株式を売却した際のキャピタルゲイン

売却損益を特別損益に計上

## 事業育成とビジネスモデルの特長

### 投資と事業育成のスタイル

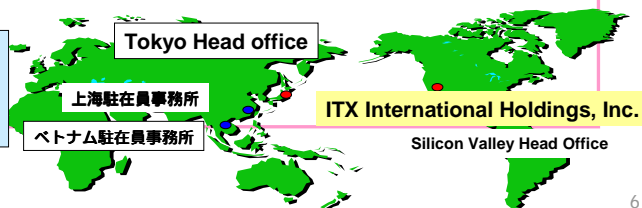
連結する会社の事業収益とキャピタルゲインが収益の両輪

「事業育成」によるビジネスの現場に軸足を置いた事業性を見極める視点での投資とExit

高い出資比率で、積極的に事業主体となり、ハンズオンスタイルで事業育成(役員・人員の派遣、営業支援、マーケティング支援、など)することで1件1件の成功率を高める投資が多い(日本型ベンチャーキャピタル「出資比率の低い投資を、件数多く」)

海外拠点、グループ会社、商社時代からのビジネスネットワーク、戦略的パートナーである株主などの様々なアセットの活用

ITX(日本)	
ITX International Holdings (米国)	/ 9名
上海事務所	/ 5名
ベトナム事務所 (ハノイ・ホーチミン)	/ 11名



# ITX Group 各社の事業領域

	ライフサイエンス	ネットワーク & テクノロジー	モバイル	ビジネス イノベーション
機器販売・サービス 連結事業収益のコア	医療事業 KSオリンパス TmediX AVS GeneFrontier	自動車アフター マーケット事業 BroadLeaf EG ITX E-Globaledge Corporation Soliste Net Protections Colabos J-TLV HET CNA	携帯電話 販売事業 IT TELECOM QuattroMedia	ITX Capital Transnet DUAKES Atlux NOC Nippon Outsourcing Corporation IPX National Property Exchange Dynamic Research Society

※各社の事業はパンフレット「主要グループ会社」をご参照ください。

ITX Corporation 7

## 2. データ

## セグメント 2005年度実績 & 2006年度実績

(単位：億円)

	ライフサイエンス		ネットワーク&テクノロジー		モバイル		ビジネスイノベーション		消去または全社		合計	
	05年度 通期	06年度 通期	05年度 通期	06年度 通期	05年度 通期	06年度 通期	05年度 通期	06年度 通期	05年度 通期	06年度 通期	05年度 通期	06年度 通期
<b>売上</b> (投資育成) (機器販売・サービス)	424 (24) (400)	451 (5) (446)	837 (29) (808)	513 (41) (472)	2,043 (-) (2,043)	2,164 (-) (2,164)	169 (6) (163)	176 (2) (173)	5 (-) (5)	1 (-) (1)	3,469 (59) (3,410)	3,303 (49) (3,254)
<b>売上総利益</b> (投資育成) (機器販売・サービス)	80 (19) (61)	68 (2) (66)	87 (21) (66)	184 (22) (162)	202 (-) (202)	215 (-) (215)	42 (2) (40)	28 (5) (33)	0 (-) (0)	- (-) (-)	411 (42) (369)	495 (19) (476)
<b>販売管理費</b> (投資育成) (機器販売・サービス)	56 (2) (54)	63 (1) (62)	67 (4) (63)	146 (2) (144)	203 (0) (203)	207 (0) (207)	43 (1) (42)	39 (1) (38)	12 (6) (6)	11 (5) (5)	382 (13) (369)	467 (10) (457)
<b>営業利益</b> (投資育成) (機器販売・サービス)	24 (17) (7)	5 (1) (3)	20 (17) (3)	38 (20) (18)	1 (0) (1)	8 (0) (9)	1 (1) (2)	12 (6) (6)	12 (6) (6)	11 (5) (5)	29 (29) (0)	28 (9) (18)

単体の販管費は投資育成と機器販売・サービスに50%ずつ配分

## 主要子会社 2005年度 & 2006年度実績

(単位：億円)

06年度実績	単体	ITテレコム	KSオリンパス	ブロードリーフ	ITX-EG
売上高	48	2,140	349	167	185
営業利益	10	33	11	12	5
経常利益	18	32	11	12	3
当期純利益	18	13	6	14	1

05年度実績	単体	ITテレコム	KSオリンパス	ブロードリーフ	ITX-EG
売上高	560	2,021	307		140
営業利益	25	18	10		2
経常利益	21	17	11		2
当期純利益	6	10	6		1

前年同期比	単体	ITテレコム	KSオリンパス	ブロードリーフ	ITX-EG
売上高	512	119	42	167	45
営業利益	15	15	1	12	3
経常利益	39	15	0	12	1
当期純利益	12	3	0	14	0

表中社名は一部略称使用。ITX-EG=ITXイー・グローバルレッジ、ITテレコム=アイ・ティー・テレコム  
ブロードリーフは06年度より損益を連結しております。

## セグメント 2006年度実績 & 2007年度計画

(単位：億円)

	ライフサイエンス		ネットワーク&テクノロジー		モバイル		ビジネスイノベーション		消去又は全社		合計	
	06年度実績	07年度計画	06年度実績	07年度計画	06年度実績	07年度計画	06年度実績	07年度計画	06年度実績	07年度計画	06年度実績	07年度計画
売上高 (投資育成) (機器販売・サービス)	(446)	(493)	(472)	(468)	(2,164)	(2,368)	(173)	(198)	(49)	(54)	3,303 (49) (3,254)	3,580 (54) (3,526)
売上総利益 (投資育成) (機器販売・サービス)	(66)	(80)	(162)	(160)	(215)	(231)	(33)	(50)	(19)	(20)	495 (19) (476)	541 (20) (521)
販売管理費 (投資育成) (機器販売・サービス)	( 62)	( 70)	( 144)	( 145)	( 207)	( 213)	( 38)	( 50)	( 10)	( 11)	467 ( 10) ( 457)	495 ( 11) ( 484)
営業利益 (投資育成) (機器販売・サービス)	(3)	(10)	(18)	(15)	( 9)	(18)	( 6)	(0)	(9)	(9)	28 (9) (18)	45 (9) (36)

単体の販管費は投資育成と機器販売・サービスに50%ずつ配分  
投資育成関連の数値に関しては、各セグメントの合計数値を全社の欄に合計して表記しております。

## 主要子会社 2006年度実績 & 2007年度計画

(単位：億円)

07年度 通期計画	ITテレコム	KSオゾンパス	ブロードリーフ	ITX-EG
売上高	2,324	363	178	159
営業利益	37	12	15	4
経常利益	36	11	14	4
当期純利益	19	7	13	2

06年度 通期実績	ITテレコム	KSオゾンパス	ブロードリーフ	ITX-EG
売上高	2,140	349	167	185
営業利益	33	11	12	5
経常利益	32	11	12	3
当期純利益	13	6	14	1

06年度 実績比	ITテレコム	KSオゾンパス	ブロードリーフ	ITX-EG
売上高	184	14	11	26
営業利益	4	1	3	1
経常利益	4	0	2	1
当期純利益	6	1	1	1

表中社名は一部略称使用。ITX-EG=ITXイー・グローバルレッジ、ITテレコム=アイ・ティー・テレコム

## 2006年度 概況

### ◆ 連結バランスシート (2006年3月末比)

- ◆ **総資産 112億円の増加**
  - 現預金の増加+85億円  
(単体+60億円、ブロードリーフ+28億円 等)
  - 受取手形及び売掛金の増加+71億円  
(ITテレコム+31億円、ブロードリーフ+18億円、ITX-EG+7億円 等)
  - 有価証券の減少 12億円  
(単体:政府短期証券の償還 12億円)
  - 投資有価証券の減少 16億円  
(USEN株式 18億円 等)
- ◆ **有利子負債** 短期有利子負債 83億円  
長期有利子負債 +113億円
  - 短期借入から長期借入へ借換え実施

## 2006年度 概況

### ◆ 単体バランスシート (2006年3月末比)

- ◆ **総資産 前年度とほぼ同水準**
  - 流動資産+48億円  
(現預金+60億円、有価証券 12億円、短期貸付+26億円)
  - 固定資産 48億円
    - 投資育成有価証券 +7億円 投資育成関係会社株式 28億円
    - 関係会社株式 +5億円 投資有価証券 17億円
    - その他投資育成関係会社有価証券+6億円 長期貸付金 21億円
- ◆ **有利子負債** 短期有利子負債 117億円  
長期有利子負債 +116億円
  - 短期借入から長期借入へ借換え及び長期運転資金調達

## 06年度の新規投資育成実績

(ITX単体より)

2006年4月1日～2007年3月31日

	セグメント	区分	金額 (百万円)	出資 比率	事業内容
株式会社バリューデザイン	ネットワーク &テクノロジー	投資育成 有価証券	25	12.20%	センター管理型電子ギフトカード・プリペイドカード 事業
賃貸住宅トータルサポート 株式会社	ビジネス イノベーション	投資育成 有価証券	60	6.11%	不動産賃貸関わるリーシングマネジメント コンサルティング業務
株式会社モバイルテクニカ	ビジネス イノベーション	投資育成 有価証券	100	6.29%	VoIP関連製品の開発・販売
株式会社デントハウス (新株予約権付社債)	ビジネス イノベーション	投資育成 有価証券	100	-	不動産分譲販売業
株式会社シー・アール総研	ビジネス イノベーション	投資育成 有価証券	50	12.20%	ICカード(Pasmo)を利用した電子マネー事業 およびポイント事業
株式会社スターフライヤー	ビジネス イノベーション	投資育成 有価証券	199	2.28%	航空会社(羽田 北九州)
オニオンネットワークス株式会 社(新株予約権付社債)	ビジネス イノベーション	投資育成 有価証券	200	-	インターネットによる動画配信インフラの提供
株式会社Ristream	ビジネス イノベーション	投資育成 有価証券	150	5.25%	地上波デジタルチューナーICの開発・販売

## 06年度の新規投資育成実績

(海外投資子会社より)

2006年1月1日～12月31日

会社名	セグメント	区分	金額 (百万円)	出資 比率	事業内容
Fluid Medical,Inc.	ライフ サイエンス	投資育成 関係会社	235	29.1%	血管内超音波カテーテルの製造・開発
ImaRx Therapeutic s,Inc	ライフ サイエンス	投資育成 有価証券	345	2.36%	ナノバブルを使用した血栓溶解剤及び脳梗塞治療薬 の開発
Ambarella,Inc.	ネットワー ク &テクノ ロジー	投資育成 有価証券	115	0.9%	次世代民生用デジタルメディア製品向け画像処理 チップの開発
Rubicor Medical,Inc.	ライフ サイエンス	投資育成 有価証券	589	5.56%	経皮的乳房全病変摘出デバイスの開発・販売
Cardiovascular Systems,Inc.	ライフ サイエンス	投資育成 有価証券	238	3.28%	下肢動脈閉塞症治療用アテレクトミーカテーテルの 製造販売

## 06年度の新規投資育成実績

(国内ファンドより)

2006年1月1日～12月31日

	セグメント	区分	金額 (百万円)	出資 比率	事業内容
株式会社ウェブアイ	ビジネス イノベーション	投資育成 関係会社	254	61.79%	工程管理(EMP)に関するソフトウェアの 開発・販売及びコンサルティング業務
株式会社ジャシィ	ビジネス イノベーション	投資育成 関係会社	808	93.75%	製造業の生産効率分析・検証ソフトウェア 「OTRS」の開発・販売他
ジャパンマーケットインテリジェ ンス株式会社	ビジネス イノベーション	投資育成 関係会社	758	38.80%	多業種マーケット分析と戦略的ソリュー ションの提供 (単体等からも14.16%出資、金額は合計額)
株式会社アイカル	ビジネス イノベーション	投資育成 関係会社	147	45.99%	多次元データベースエンジン及びパッケ ージソフトウェアの開発・販売
株式会社日中経済通信	ビジネス イノベーション	投資育成 関係会社	30 (50)	60.00%	中国各地のニュース配信、及び中国国内 におけるマーケティングリサーチや業種別 レポート作成
株式会社ネオブラッド	ビジネス イノベーション	投資育成 有価証券	40 (10)	14.29%	URL種類別データベースの作成・提供等
株式会社コンカドーロ	ビジネス イノベーション	投資育成 有価証券	119	8.48%	イタリア料理レストラン
株式会社ベンチャーウェブ	ビジネス イノベーション	投資育成 有価証券	0	5.21%	画像圧縮ソフトウェア開発

## 投資残高

07年3月末日現在

勘定区分	ITX単体		米国投資子会社 (06年12月末)	
	残高(億円)	社数	残高(億円)	社数
関係会社	556	14	-	-
投資育成関係会社	223	18	2	2
投資育成有価証券	71	37	21	14
投資有価証券	36	38	0	3
投資育成関係会社社債	0	0	-	-
その他の投資育成関係会社有価証券	20	2	-	-
合計	906	109	23	19

セグメント	ITX単体		米国投資子会社 (06年12月末)	
	残高(億円)	社数	残高(億円)	社数
ライフサイエンス	48	14	22	12
ネットワーク&テクノロジー	297	36	1	7
モバイル	405	2	-	-
ビジネスイノベーション	85	54	-	-
全社	71	3	-	-
合計	906	109	23	19

上記の他に、ITXキャピタル・イノベーションのファンドを通じた投資があります。